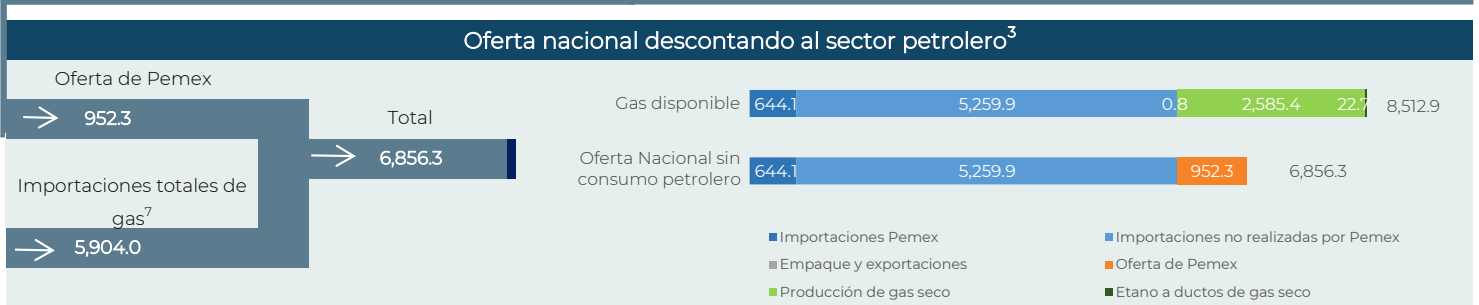
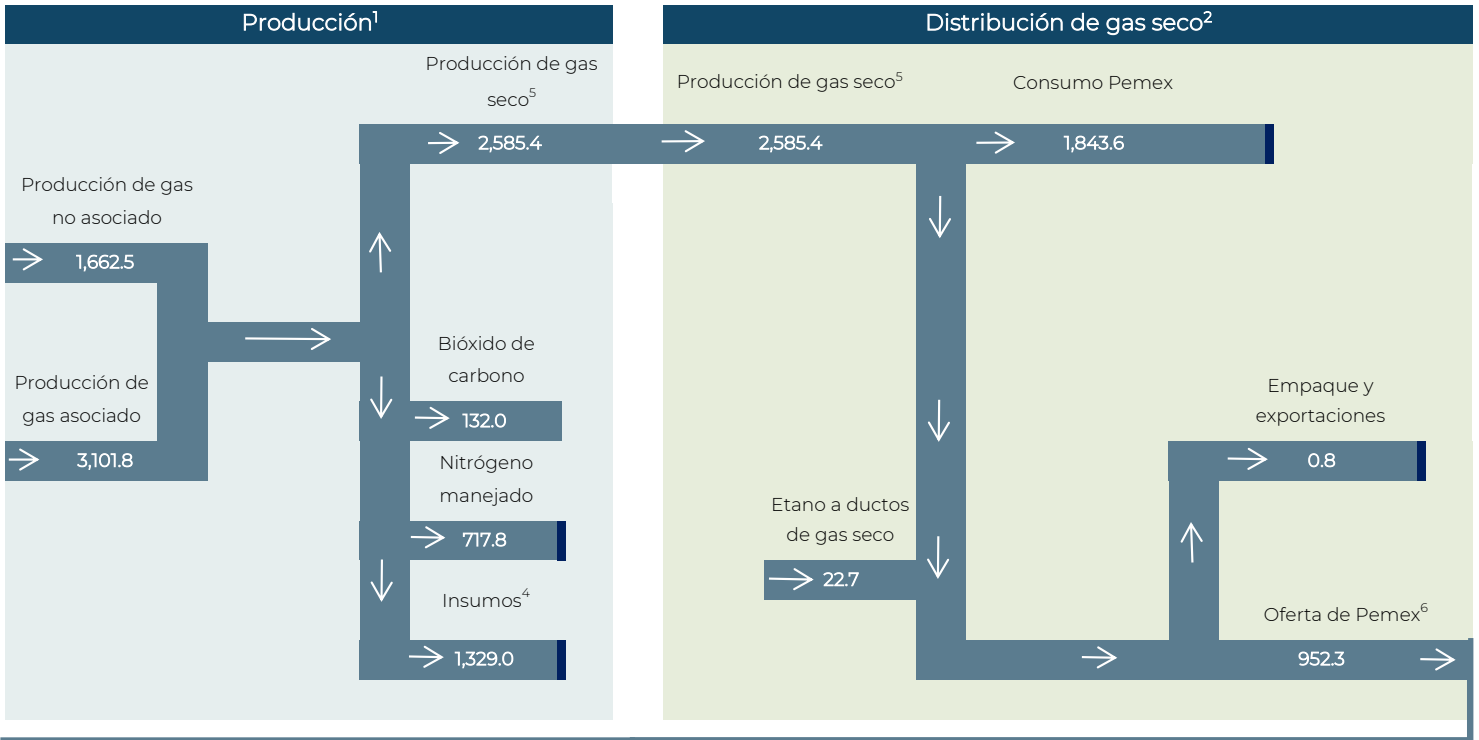
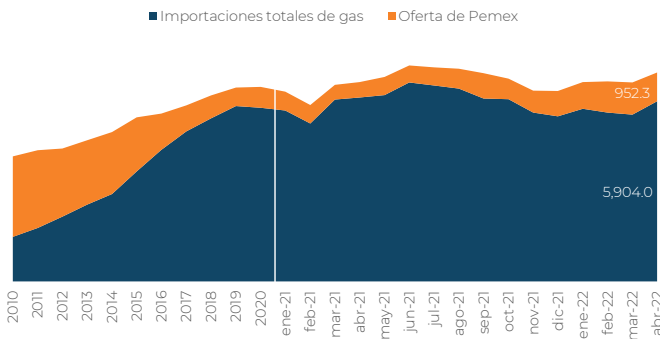


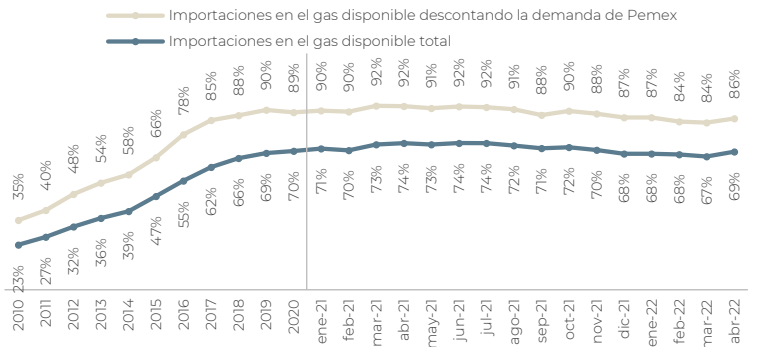
Todos los flujos están expresados en millones de pies cúbicos diarios (MMpcd)



Producción neta de Pemex e importaciones de gas seco



Participación de las importaciones en el gas disponible



Fuentes:

¹ Sistema de Información de Hidrocarburos.
² Sistema de Información Energética Secretaría de Energía y Base de Datos Institucional Pemex.
³ Prontuario Estadístico de Gas Natural Secretaría de Energía.

Notas:

⁴ Incluye empaque neto menos vapores, encogimiento de compresión, transporte y uso en operación.
⁵ Incluye gas húmedo dulce a ductos y a bombeo neumático.
⁶ No incluye la diferencia estadística con valor de 188.5 para el mes de abril de 2022.
⁷ Para las importaciones no realizadas por Pemex se considera la información publicada por la Secretaría de Energía menos las importaciones reportadas por Pemex en el mismo periodo.
 Las cifras pueden no cuadrar debido a diferencias estadísticas y redondeo.