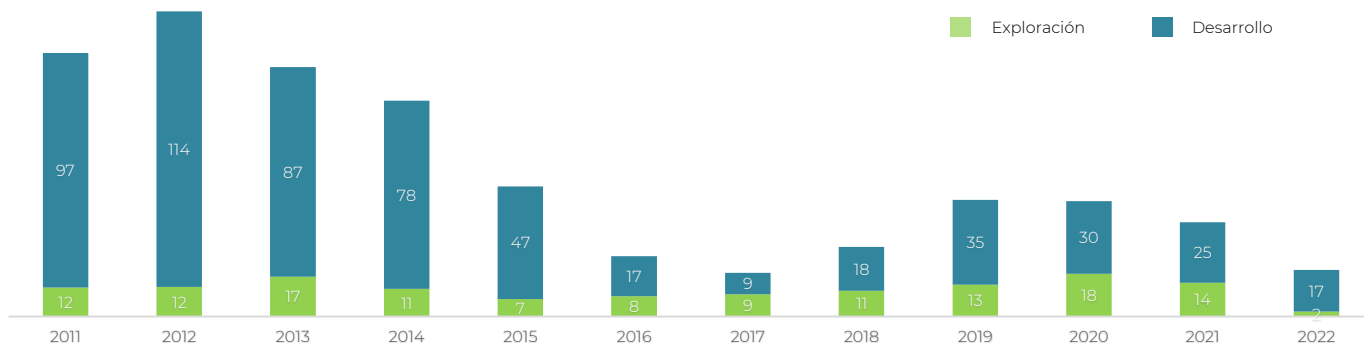


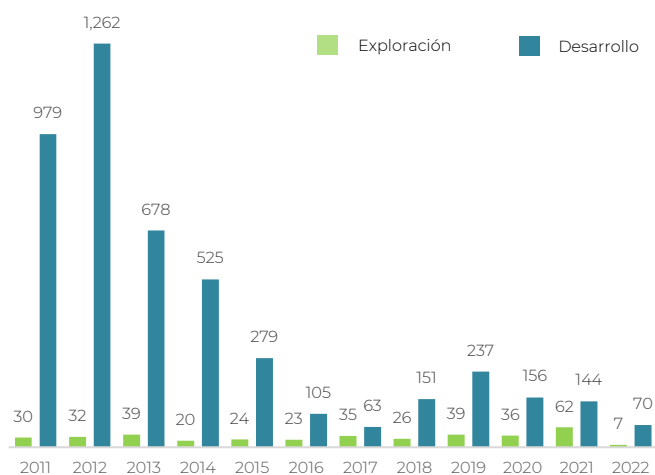
Segundo trimestre de 2022

		Equipos de perforación		Perforaciones		Terminaciones	
		Asignaciones	Contratos	Asignaciones	Contratos	Asignaciones	Contratos
Marinos	Exploración	0	0	0	0	1	2
	Desarrollo	6	1	10	2	19	4
Terrestres	Exploración	1	0	0	0	4	0
	Desarrollo	6	1	20	9	17	12
Total		13	2	30	11	41	18

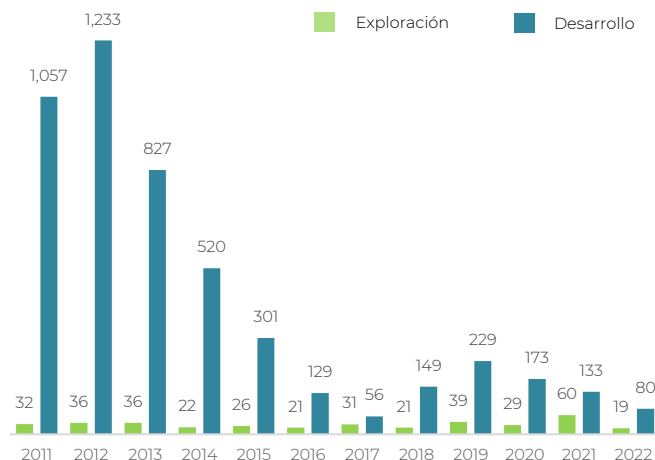
Equipos de perforación por tipo de pozo



Pozos perforados por tipo



Pozos terminados por tipo



Consulta el Sistema de Información de Hidrocarburos sih.hidrocarburos.gob.mx

Notas:

El conteo de equipos de perforación es igual a los días del mes de uso entre el total de días del mes.

Número promedio de equipos de perforación desde el inicio del año a junio 2022.

Número acumulado de pozos desde inicio del año a junio 2022.