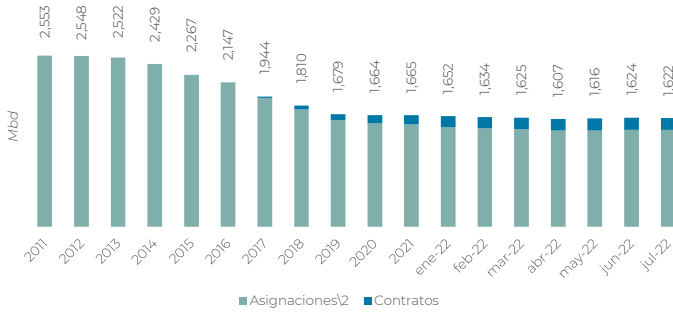
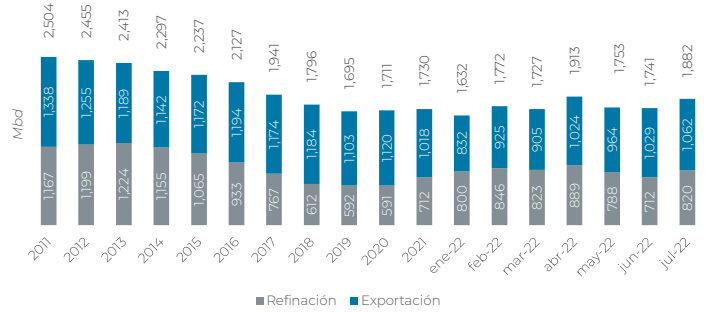


Producción y distribución de petróleo

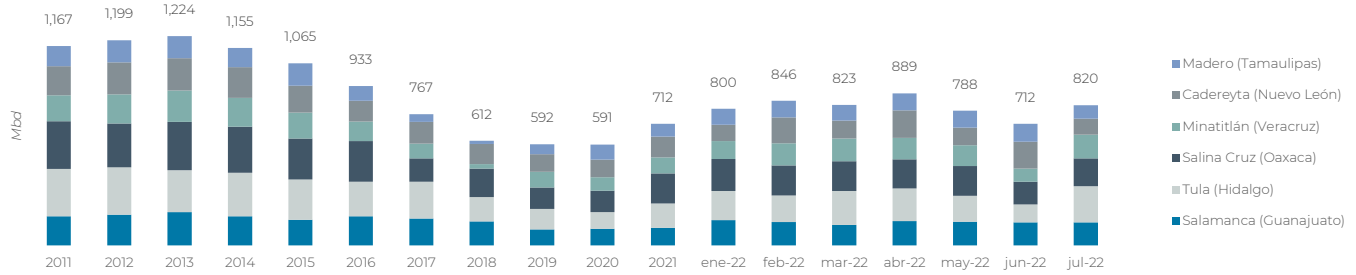
Producción nacional de petróleo



Distribución¹



Proceso de petróleo por refinería



Exportaciones de petróleo en julio 2022



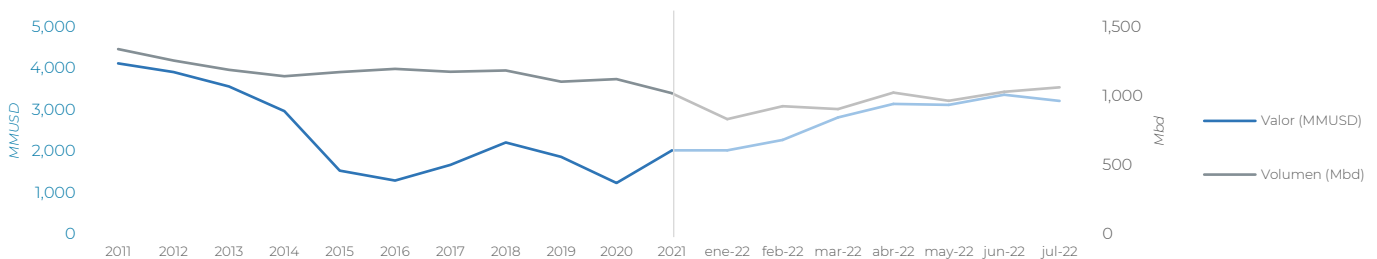
Exportaciones de petróleo por tipo

Tipo de petróleo ³	Volumen (Mbd)	Valor (MMUSD)	Precio promedio (USD/b)
Olmeca			
Istmo	369	1,161.4	101.62
Maya ⁴	693	2,050.0	95.42
Total	1,062	3,211.4	97.57

Exportaciones de petróleo por región

Región	Volumen (Mbd)	Valor (MMUSD)	Precio promedio (USD/b)
América	684	2,046.6	96.46
Europa	97	290.7	96.56
Lejano Oriente	280	874.2	100.63
Total	1,062	3,211.4	97.57

Volumen y valor promedio de las exportaciones de petróleo



Notas:

¹ Considera el entregado a La Cangrejera y a La Venta.
² Previa a 2015 se refiere a los datos de la producción nacional de petróleo.
³ El tipo de petróleo Olmeca corresponde a petróleo ligero, el Istmo corresponde a petróleo medio y Maya a petróleo pesado.
⁴ Incluye Altamira y Talam.
Mbd: miles de barriles diarios
MMUSD: millones de dólares
Las cifras pueden no coincidir por el redondeo.

Fuentes:

Sistema de Información de Hidrocarburos
Base de Datos Institucional de Pemex (consultada agosto 2022).