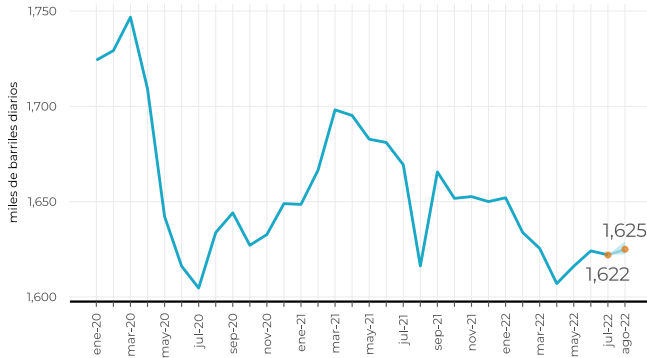


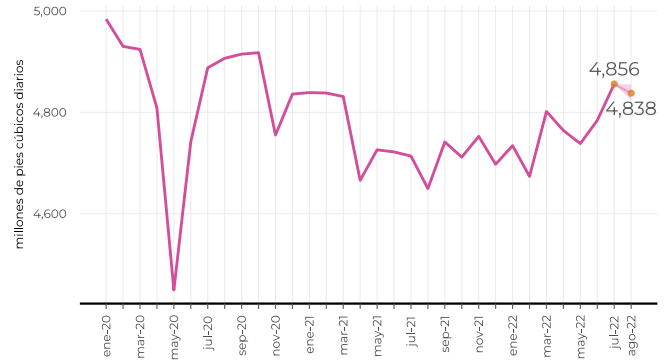
PETROLEO (Mbd)



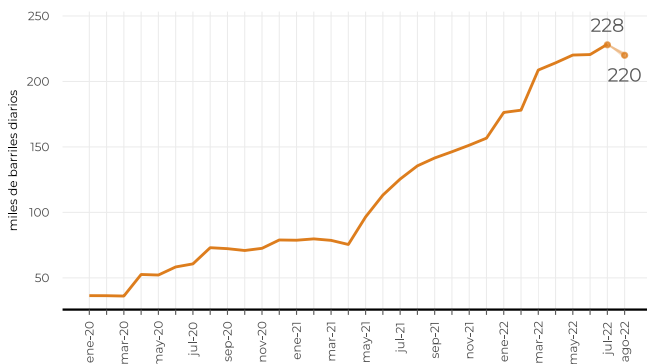
	feb-22	mar-22	abr-22	may-22	jun-22	jul-22	ago-22
Nacional	1,634	1,625	1,607	1,616	1,624	1,622	1,625
IC(90%)							1,622 - 1,629
Asignaciones	1,470	1,454	1,436	1,436	1,446	1,447	1,442
Migraciones	99	98	100	103	104	105	101
Rondas	65	73	71	78	74	71	81

GAS NATURAL (MMpcd)

	feb-22	mar-22	abr-22	may-22	jun-22	jul-22	ago-22
Nacional	4,674	4,802	4,764	4,738	4,784	4,856	4,838
IC(90%)							4,824 - 4,855
Asignaciones	4,422	4,545	4,525	4,486	4,523	4,599	4,582
Migraciones	127	124	119	122	125	121	119
Rondas	125	133	121	130	136	135	137



CONDENSADO (Mbd)



	feb-22	mar-22	abr-22	may-22	jun-22	jul-22	ago-22
Nacional	178	209	214	220	221	228	220
IC(90%)							217 - 222
Asignaciones	177.6	208.3	213.8	219.8	220.2	228.0	219.9
Migraciones	0.4	0.5	0.4	0.4	0.4	0.3	0.3
Rondas	0.0	0.0	0.0	0.0	0.0	0.0	0.0

Consulta el reporte oficial de [Producción Nacional de Hidrocarburos](https://www.sih.hidrocarburos.gob.mx).
Visita el [sih.hidrocarburos.gob.mx](https://www.sih.hidrocarburos.gob.mx)

Notas:

- Se espera que los volúmenes oficiales y validados por la CNH se encuentren dentro del intervalo estimado, con un intervalo de confianza (IC) del 90%. La variación en los niveles Asignaciones, Migraciones y Rondas está considerada en el intervalo de confianza del Nacional.
- Los volúmenes oficiales y validados por la CNH del mes en curso serán publicados en [hidrocarburos.gob.mx](https://www.hidrocarburos.gob.mx).
- Conforme a lo establecido en el Art. 11 de los Lineamientos Técnicos en Materia de Medición de Hidrocarburos, la información se reporta bajo condiciones de temperatura de 15.56°C (60°F) y una atmósfera.

Unidades: miles de barriles diarios (Mbd), millones de pies cúbicos diarios (MMpcd).