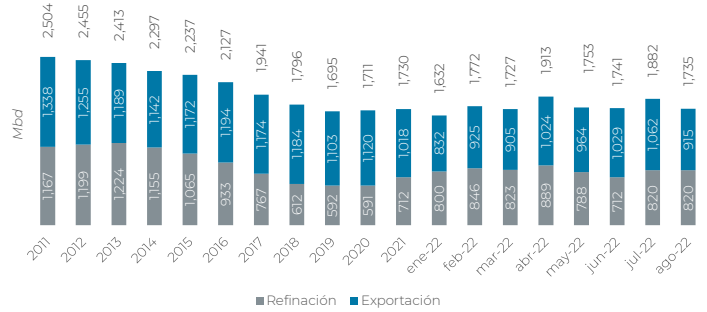


## Producción y distribución de petróleo

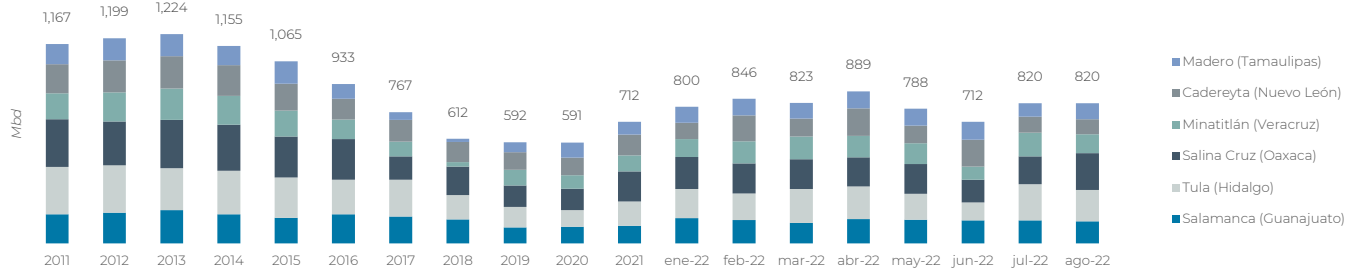
### Producción nacional de petróleo




### Distribución<sup>1</sup>



## Proceso de petróleo por refinería



## Exportaciones de petróleo en agosto 2022



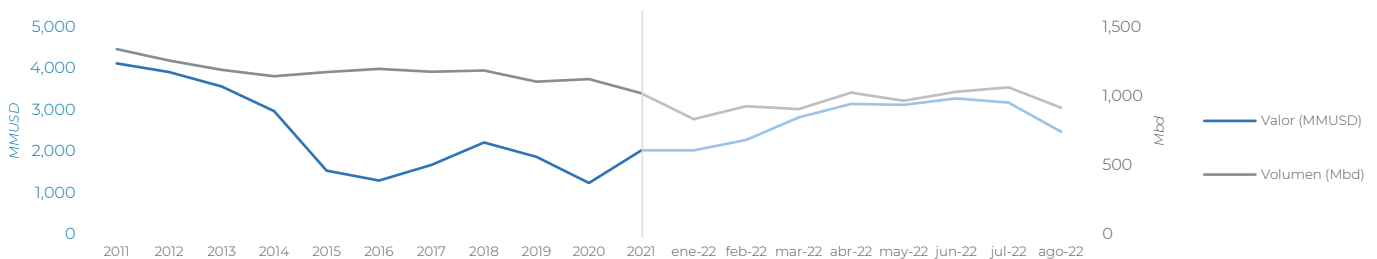
### Exportaciones de petróleo por tipo

Tipo de petróleo <sup>3</sup>	Volumen (Mbd)	Valor (MMUSD)	Precio promedio (USD/b)
Olmeca			
Istmo	286	802.2	90.48
Maya <sup>4</sup>	629	1,668.9	85.64
<b>Total</b>	<b>915</b>	<b>2,471.1</b>	<b>87.15</b>

### Exportaciones de petróleo por región

Región	Volumen (Mbd)	Valor (MMUSD)	Precio promedio (USD/b)
América	671	1,793.7	86.20
Europa	81	220.6	87.98
Lejano Oriente	163	456.8	90.65
<b>Total</b>	<b>915</b>	<b>2,471.1</b>	<b>87.15</b>

### Volumen y valor promedio de las exportaciones de petróleo



#### Notas:

- Considera el entregado a La Cangrejera y a La Venta.
  - Previa a 2015 se refiere a los datos de la producción nacional de petróleo.
  - El tipo de petróleo Olmeca corresponde a petróleo ligero, el Istmo corresponde a petróleo medio y Maya a petróleo pesado.
  - Incluye Altamira y Talam.
- Mbd: miles de barriles diarios  
MMUSD: millones de dólares  
Las cifras pueden no coincidir por el redondeo.

#### Fuentes:

Sistema de Información de Hidrocarburos  
Base de Datos Institucional de Pemex (consultada septiembre 2022).