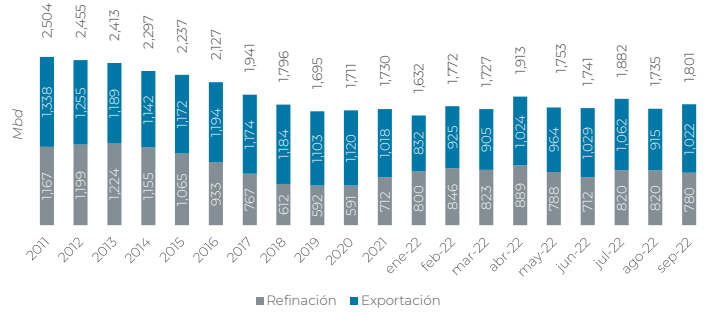


Producción y distribución de petróleo

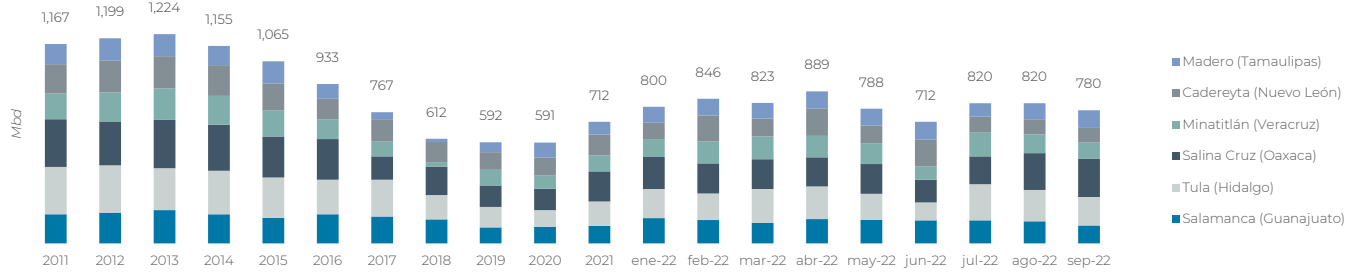
Producción nacional de petróleo



Distribución¹



Proceso de petróleo por refinería



Exportaciones de petróleo en septiembre 2022

Volumen	Valor	Precio promedio
1,022 Miles de barriles diarios	2,524.2 Millones de dólares	82.36 Dólares por barril
30.6 Millones de barriles		

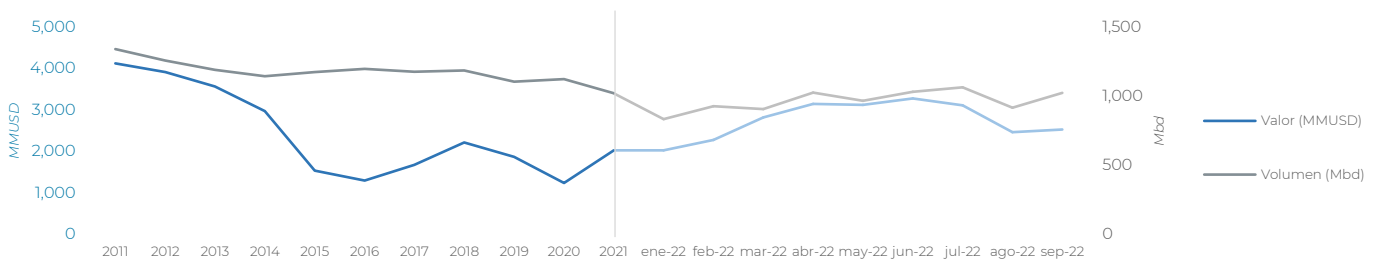
Exportaciones de petróleo por tipo

Tipo de petróleo ³	Volumen (Mbd)	Valor (MMUSD)	Precio promedio (USD/b)
Olmeca			
Istmo	289	753.3	86.74
Maya ⁴	732	1,770.9	80.63
Total	1,022	2,524.2	82.36

Exportaciones de petróleo por región

Región	Volumen (Mbd)	Valor (MMUSD)	Precio promedio (USD/b)
América	580	1,392.7	80.06
Europa	150	369.2	82.20
Lejano Oriente	292	762.3	87.02
Total	1,022	2,524.2	82.36

Volumen y valor promedio de las exportaciones de petróleo



Notas:

- ¹ Considera el entregado a La Cangrejera y a La Venta.
 - ² Previo a 2015 se refiere a los datos de la producción nacional de petróleo.
 - ³ El tipo de petróleo Olmeca corresponde a petróleo ligero, el Istmo corresponde a petróleo medio y Maya a petróleo pesado.
 - ⁴ Incluye Altamira y Talam.
- Mbd: miles de barriles diarios
MMUSD: millones de dólares
Las cifras pueden no coincidir por el redondeo.

Fuentes:

Sistema de Información de Hidrocarburos
Base de Datos Institucional de Pemex (consultada octubre 2022).