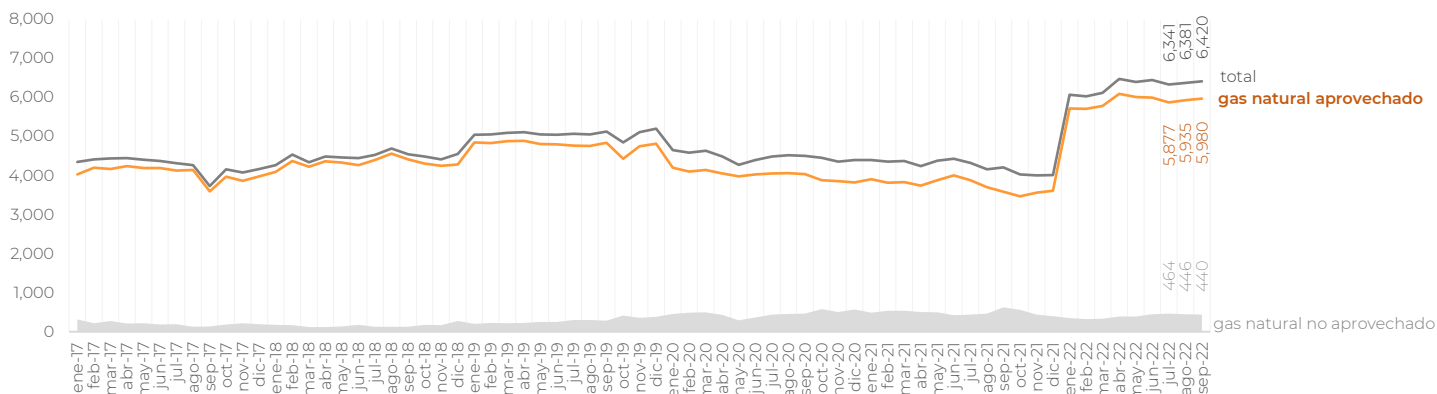


## Histórico de gas natural aprovechado

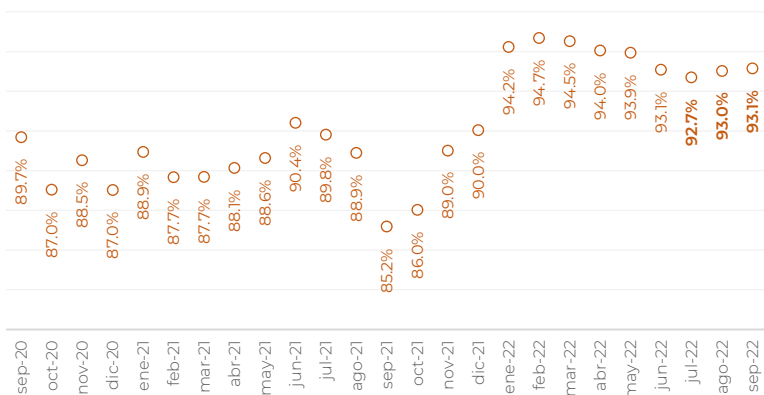
total del gas natural asociado producido y el adicional requerido para operaciones

MMpcd



## Porcentaje nacional de aprovechamiento por mes

septiembre 2022



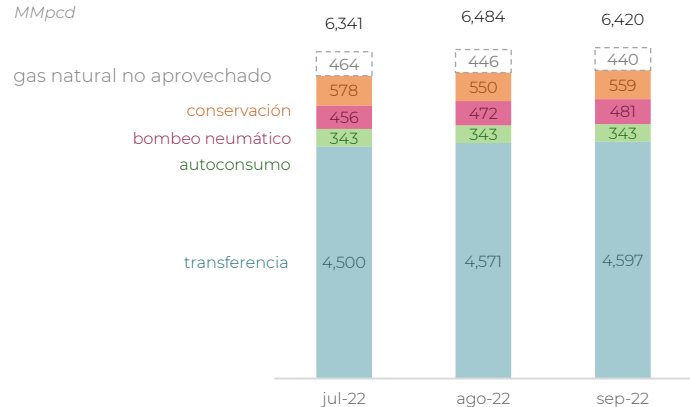
## Valores promedio por concepto y año

MMpcd

	2019	2020	2021	2022
Transferencia	3,486	3,039	2,730	4,537
Bombeo neumático	407	400	429	479
Conservación	535	430	432	566
Autoconsumo	359	152	161	322
<b>Gas natural aprovechado</b>	<b>4,787</b>	<b>4,021</b>	<b>3,752</b>	<b>5,904</b>
Gas natural no aprovechado	286	462	493	398

## Balance del tercer trimestre

MMpcd



## 192 Programas de aprovechamiento de gas natural asociado

julio-septiembre 2022

Porcentaje de aprovechamiento	Programas	Promedio julio-septiembre de 2022 (MMpcd)	
		volumen no aprovechado	producción y gas natural adicional
≥98%	105	12.6	3,302.4
97%-75%	24	146.2	2,119.3
74%-50%	9	261.2	497.9
49%-25%	4	12.8	9.9
<25%	50	17.1	0.9

Para más información consulta la aplicación [Administración de Asignaciones](#)

### Notas:

Datos sujetos a revisión.

Solo se consideran las Asignaciones y Contratos que poseen un Programa de Aprovechamiento de Gas Natural Asociado vigente de acuerdo con las Disposiciones Técnicas en materia de aprovechamiento de gas natural asociado, en la exploración y extracción de hidrocarburos.

La meta de cada Programa se establece de acuerdo con los artículos 14 y 15 de las Disposiciones Técnicas.

Unidades: millones de pies cúbicos diarios (MMpcd).