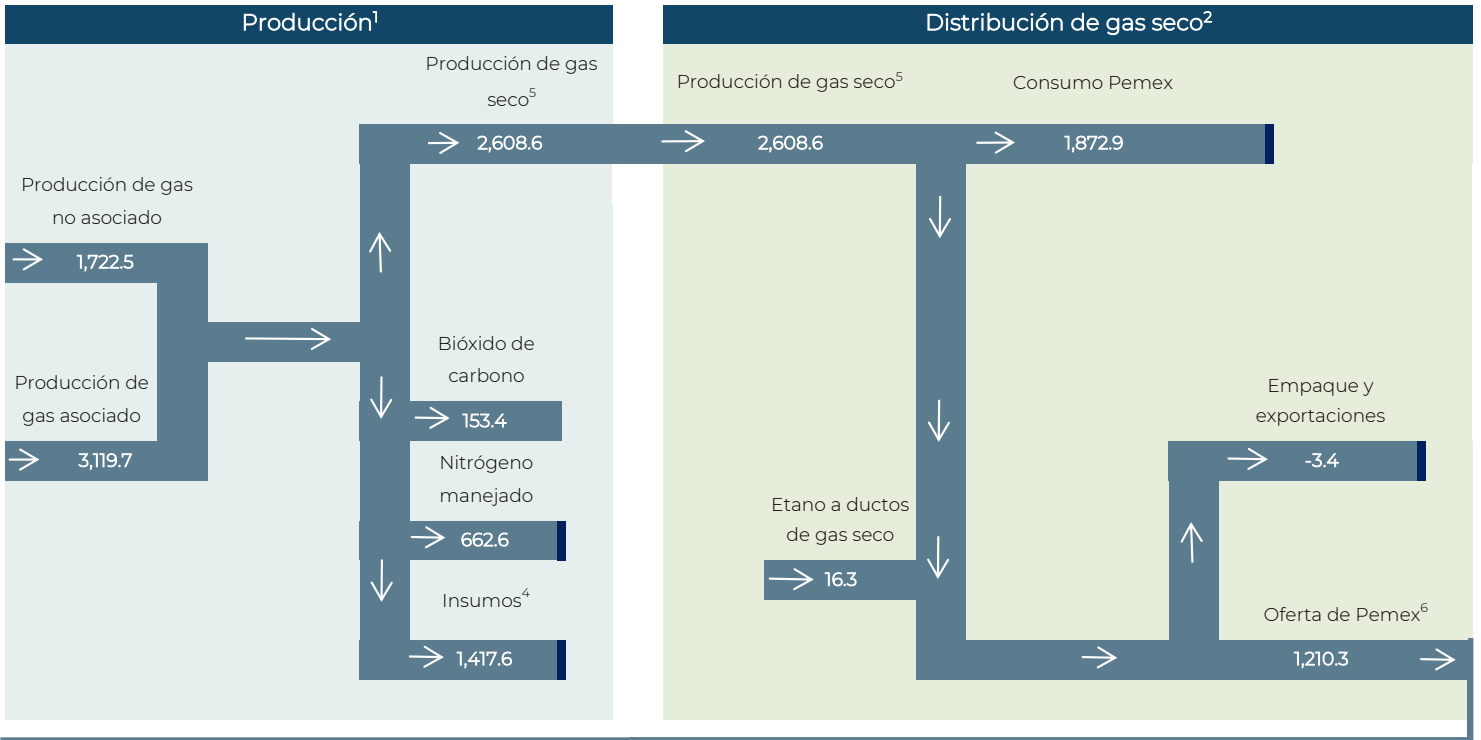
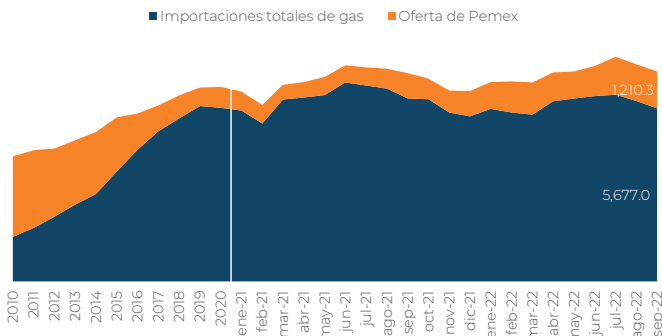


Los datos posteriores a septiembre 2022 se podrán consultar en el Sistema de Información Energética y en el Prontuario Estadístico de Gas Natural de la Secretaría de Energía.

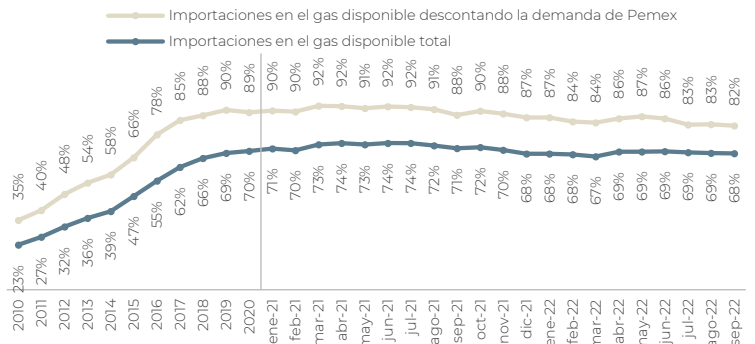
Todos los flujos están expresados en millones de pies cúbicos diarios (MMpcd)



Producción neta de Pemex e importaciones de gas seco



Participación de las importaciones en el gas disponible



**Fuentes:**

- <sup>1</sup> Sistema de Información de Hidrocarburos.
- <sup>2</sup> Sistema de Información Energética Secretaría de Energía y Base de Datos Institucional Pemex.
- <sup>3</sup> Prontuario Estadístico de Gas Natural Secretaría de Energía.

**Notas:**

- <sup>4</sup> Incluye empaque neto menos vapores, encogimiento de compresión, transporte y uso en operación.
  - <sup>5</sup> Incluye gas húmedo dulce a ductos y a bombeo neumático.
  - <sup>6</sup> No incluye la diferencia estadística con valor de 454.8 para el mes de septiembre de 2022.
  - <sup>7</sup> Para las importaciones no realizadas por Pemex se considera la información publicada por la Secretaría de Energía menos las importaciones reportadas por Pemex en el mismo periodo.
- Las cifras pueden no cuadrar debido a diferencias estadísticas y redondeo