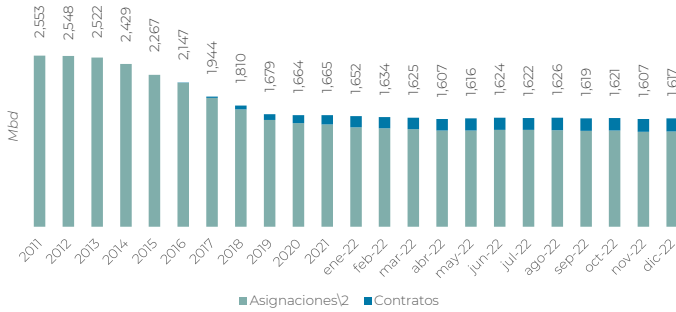


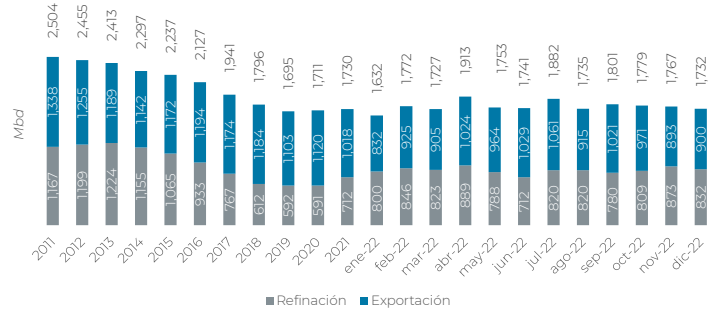
Los datos posteriores a 2022 se podrán consultar en la Base de Datos Institucional de Pemex

Producción y distribución de petróleo

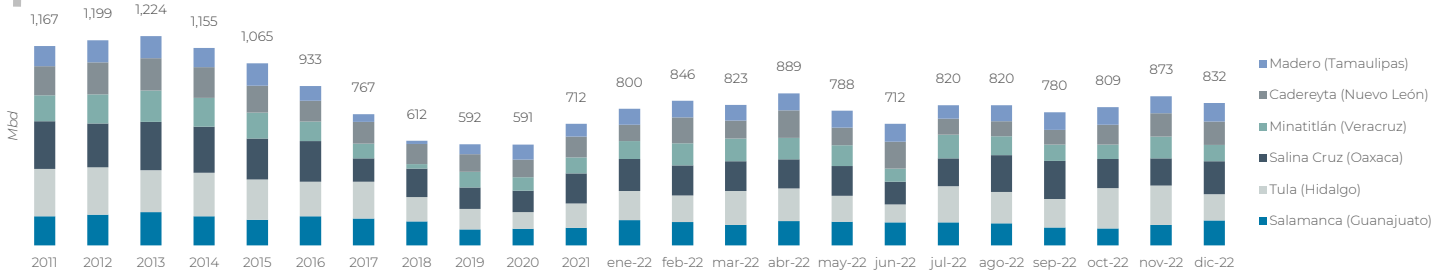
Producción nacional de petróleo



Distribución¹



Proceso de petróleo por refinería



Exportaciones de petróleo en diciembre 2022

Volumen	Valor	Precio promedio
900	27.9	1,947.4
Miles de barriles diarios	Millones de barriles	Millones de dólares
		69.82
		Dólares por barril

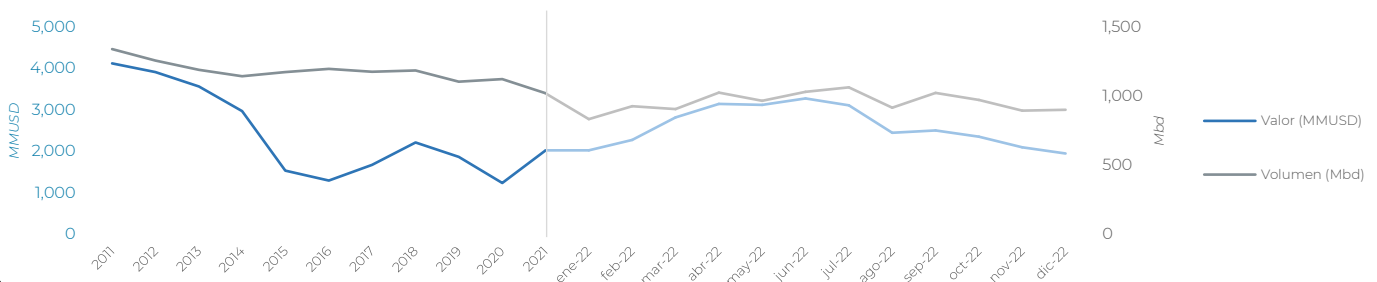
Exportaciones de petróleo por tipo

Tipo de petróleo ³	Volumen (Mbd)	Valor (MMUSD)	Precio promedio (USD/b)
Olmeca			
Istmo	332	758.4	73.62
Maya ⁴	567	1,188.9	67.59
Total	900	1,947.4	69.82

Exportaciones de petróleo por región

Región	Volumen (Mbd)	Valor (MMUSD)	Precio promedio (USD/b)
América	627	1,314.4	67.61
Europa	144	318.4	71.39
Lejano Oriente	129	314.6	78.83
Total	900	1,947.4	69.82

Volumen y valor promedio de las exportaciones de petróleo



Notas:
¹ Considera el entregado a La Cangrejera y a La Venta.
² Previo a 2015 se refiere a los datos de la producción nacional de petróleo.
³ El tipo de petróleo Olmeca corresponde a petróleo ligero, el Istmo corresponde a petróleo medio y Maya a petróleo pesado.
⁴ Incluye Altamira y Talam.
Mbd: miles de barriles diarios
MMUSD: millones de dólares
Las cifras pueden no coincidir por el redondeo.

Fuentes:
Sistema de Información de Hidrocarburos
Base de Datos Institucional de Pemex (consultada enero 2023).