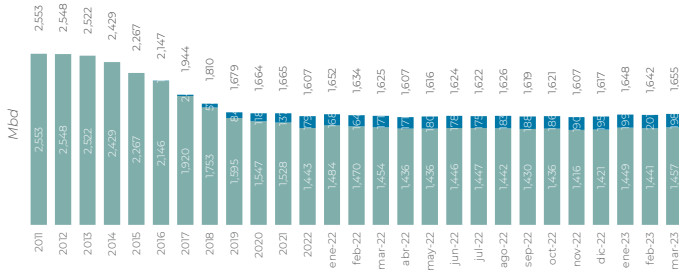
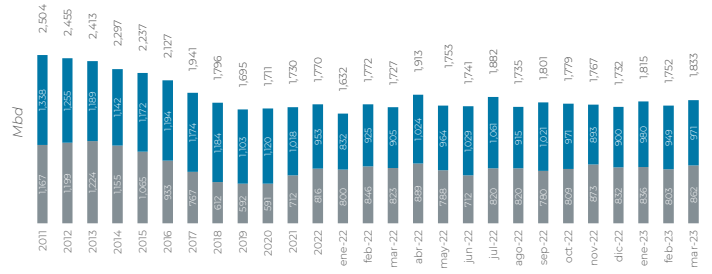


Producción y distribución de petróleo

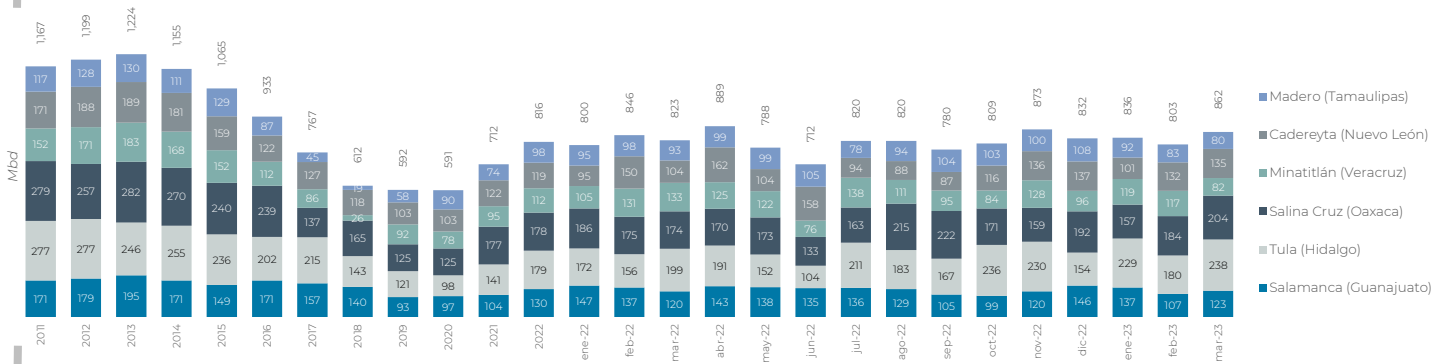
Producción nacional de petróleo



Distribución¹



Proceso de petróleo por refinería



Exportaciones de petróleo en marzo 2023

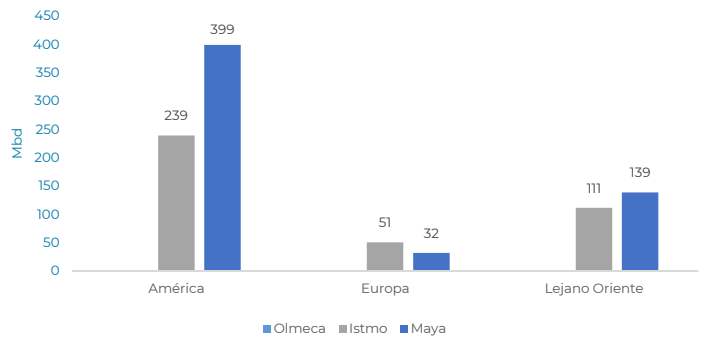
Exportaciones de petróleo por tipo

Tipo de petróleo ³	Volumen (Mbd)	Valor (MMUSD)	Precio promedio (USD/b)
Olmeca			
Istmo	401	834.7	67.13
Maya ⁴	570	1,097.1	62.10
Total	971	1,931.7	71.06

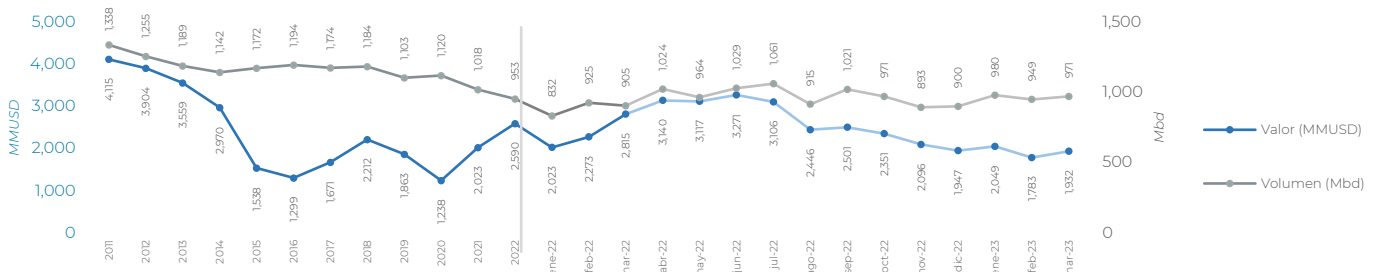
Exportaciones de petróleo por región

Región	Volumen (Mbd)	Valor (MMUSD)	Precio promedio (USD/b)
América	638	1,242.5	62.80
Europa	83	169.9	66.28
Lejano Oriente	250	519.4	66.99
Total	971	1,931.7	71.06

Volumen de exportaciones de petróleo crudo (Marzo 2023)⁴



Volumen y valor promedio de las exportaciones de petróleo



Notas:
¹ Fuente: Elaboró el Centro Nacional de Información de Hidrocarburos (CNIH) con datos de producción de petróleo de la Unidad Técnica de Extracción y su Supervisión y con información de la Base de Datos Institucional de Pemex (consultada en mayo de 2023) de los siguientes reportes:
^{2,3} Proceso de petróleo crudo por refinería.
⁴ Volumen de las exportaciones de petróleo crudo por destino geográfico.
⁵ Valor de las exportaciones de petróleo crudo por destino geográfico.
⁶ Precio de las exportaciones de petróleo crudo por destino geográfico.

⁵ El tipo de petróleo Olmeca corresponde a petróleo ligero, el Istmo corresponde a petróleo medio y Maya a petróleo pesado.
⁶ Incluye Altamira y Talam.
Mbd: miles de barriles diarios
MMUSD: millones de dólares
Las cifras pueden no coincidir debido al redondeo.