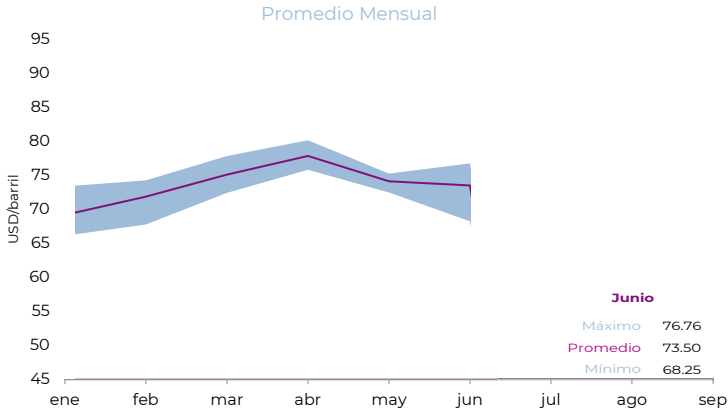
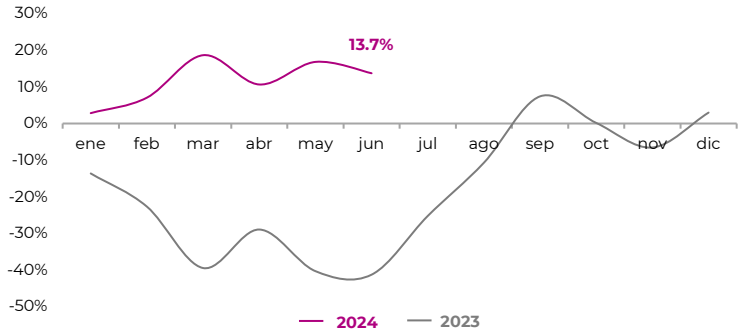


	WTI USD/barril	Brent USD/barril	Mezcla Mexicana USD/barril	Henry Hub USD/MMBTU	Tipo de Cambio Peso/USD
Precio Promedio mensual	82.69	82.25	73.50	2.53	18.0
Variación mensual	▲ 3.2%	▲ 0.6%	▼ -0.8%	▲ 19.3%	▲ 7.3%

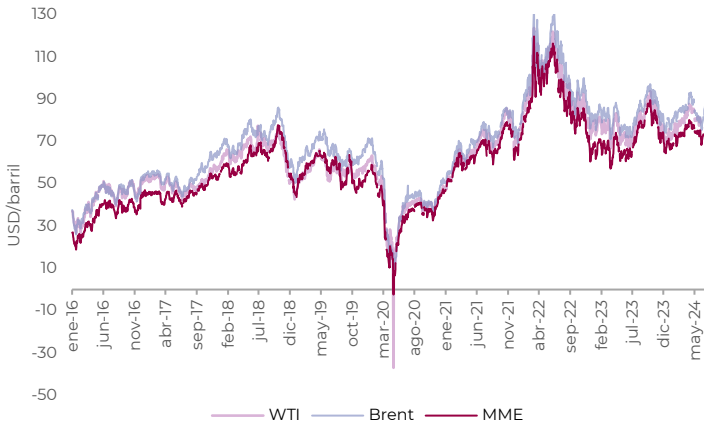
Mezcla Mexicana



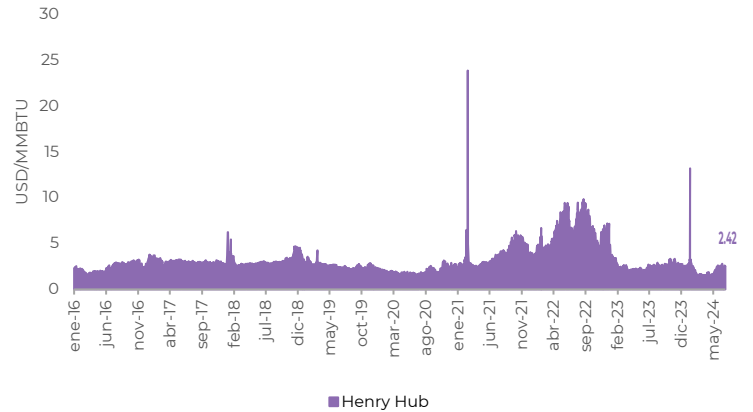
Variación porcentual respecto del mismo mes del año previo



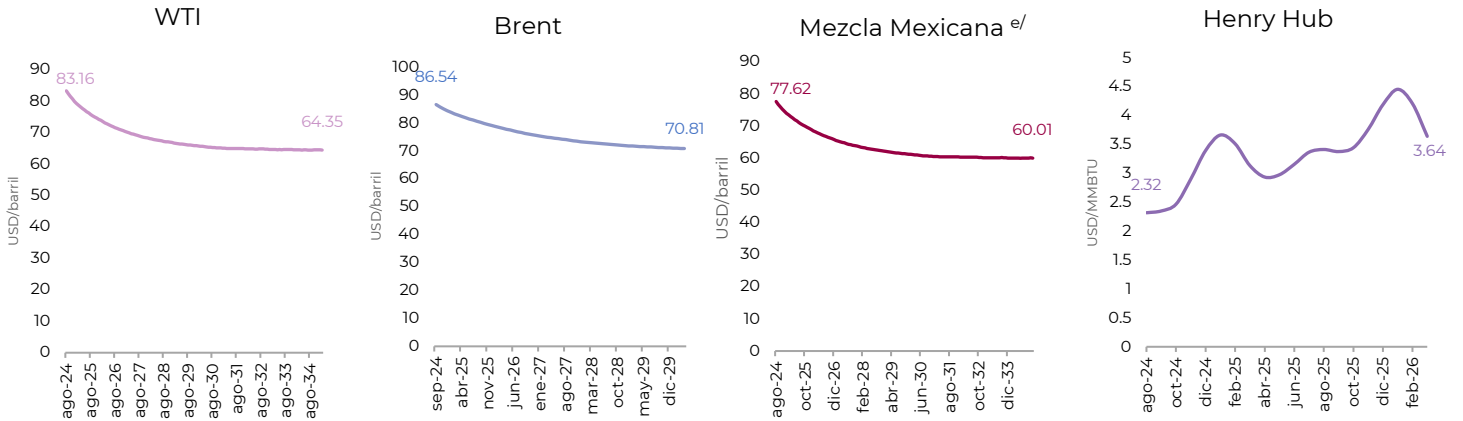
Petróleo (Precios diarios)



Gas Natural (Precios diarios)



Futuros (Precios mensuales)



Fuente: Centro Nacional de Información de Hidrocarburos (CNH) con base en datos de la U.S. Energy Information Administration (EIA), Banco de México (Banxico) y Refinitiv Eikon.

Los precios diarios y los mensuales corresponden a los valores de cierre de operaciones del mercado.

Para el tipo de cambio considera el promedio mensual para solventar obligaciones reportado por el Banxico.

Los valores de los futuros corresponden al cierre de operaciones del día 08 de Julio.

Los precios futuros de la Mezcla Mexicana son analizados a través de los precios futuros de los marcadores de petróleo y estimados a partir de un modelo econométrico. Sus resultados son con fines estrictamente informativos y no corresponden a un pronunciamiento de la Comisión Nacional de Hidrocarburos.

USD= Dólar estadounidense

MMBTU= Dólares por millón de BTU