

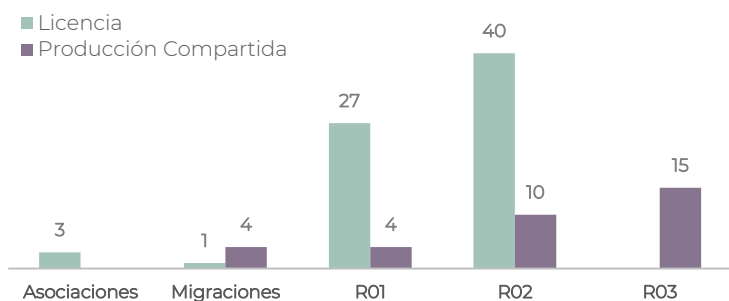
# CNH Seguimiento de Contratos

## Diciembre, 2024

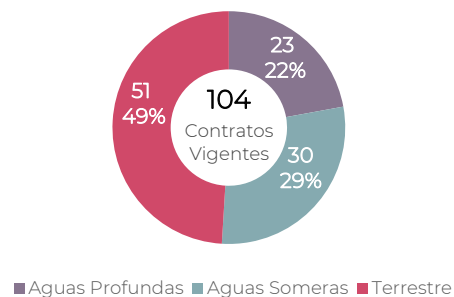
Comisión Nacional de Hidrocarburos



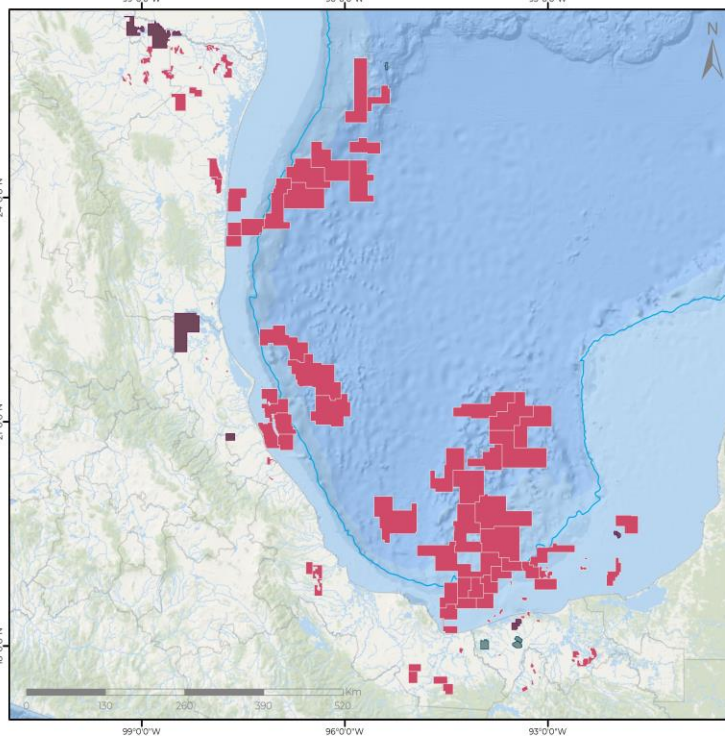
### Contratos vigentes por modalidad



### Contratos vigentes por ubicación



### Distribución de contratos vigentes



Consulta el Sitio de Rondas México <https://rondasmexico.gob.mx/esp/rondas/>

#### Notas:

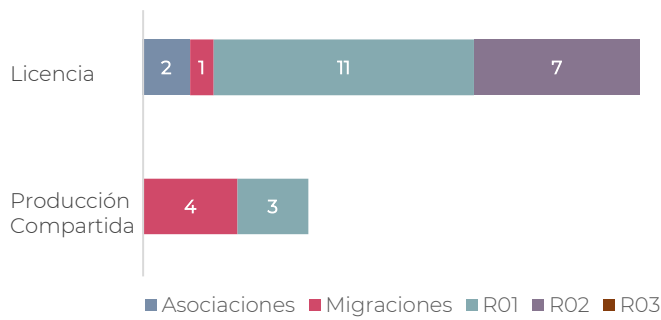
<sup>1</sup> Incluye el contrato CNH-R01-L03-A19/2016 que se encuentra suspendido

<sup>2</sup> Los contratos CNH-R01-L01-A2/2015, CNH-R01-L03-A14/2015, CNH-R01-L04-A2.CPP/2016, CNH-R01-L04-A3.CS/2016, CNH-R01-L04-A3.CPP/2016, CNH-R03-L01-G-CS-03/2018, CNH-R01-L04-A1.CS/2016 y CNH-R01-L04-A4.CPP/2016 fueron terminados anticipadamente.

#### Fuente:

Centro Nacional de Información de Hidrocarburos (CNIH)  
Con datos disponibles al 10 de enero de 2025

### Contratos con producción en noviembre 2024



28 Contratos con producción



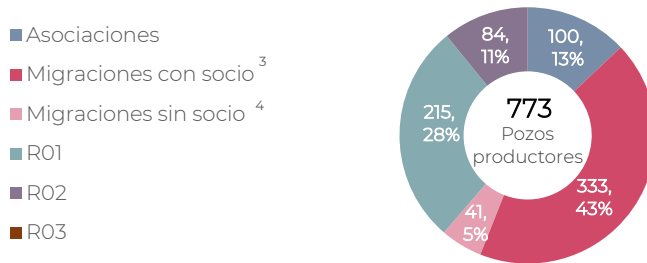
21 Contratos en modalidad de Licencia



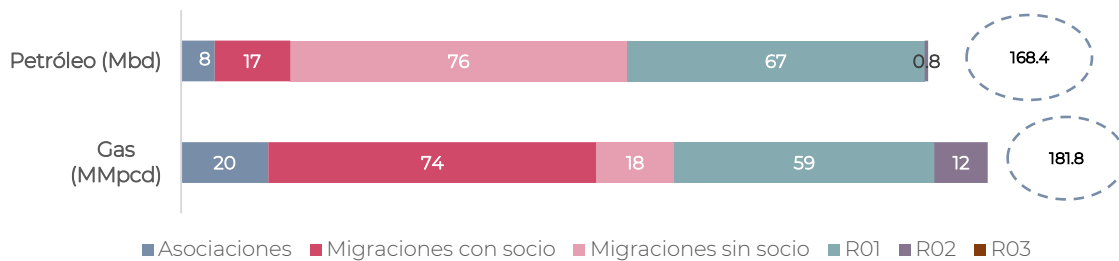
7 Contratos en modalidad de Producción Compartida



### Pozos productores por modalidad contractual en noviembre 2024



### Producción de hidrocarburos en Contratos noviembre 2024<sup>5</sup>



### Procedimientos de Terminación Anticipada de Contratos

Tipo de terminación	En trámite	Concluidos en ejecución <sup>6</sup>	Concluido <sup>7</sup>
Renuncia a una parte del área contractual	12	6	16
Renuncia a la totalidad del área contractual	24	9*	8**
<b>Total</b>	<b>36</b>	<b>15</b>	<b>24</b>

\*Premier (CNH-R03-L01-AS-B-57/2018, CNH-R03-L01-AS-B-60/2018), Capricorn (CNH-R03-L01-G-TMV-01/2018), Repsol (CNH-R02-L04-AP-CM-G05/2018, CNH-R02-L01-A11.CS/2017, CNH-R03-L01-G-BG-05/2018, CNH-R03-L01-G-BG-07/2018), Shell (CNH-R03-L01-G-CS-04/2018) y PEP (CNH-R03-L01-G-CS-02/2018).

\*\*Canamex (CNH-R01-L03-A14/2015), Hokchi (CNH-R01-L01-A2/2015), Total (CNH-R01-L04-A2.CPP/2016), Equinor (CNH-R01-L04-A3.CS/2016), Chevron (CNH-R01-L04-A3.CPP/2016) y BP (CNH-R03-L01-G-CS-03/2018, CNH-R01-L04-A1.CS/2016), China Offshore (CNH-R01-L04-A4.CPP/2016).

Consulta el Sitio de Rondas México <https://rondasmexico.gob.mx/esp/rondas/>

**Notas:**

<sup>3</sup> Las migraciones con socio corresponden a: CNH-M2-SANTUARIO-EL GOLPE/2017, CNH-M3-MISIÓN/2018, CNH-M4-ÉBANO/2018 y CNH-M5-MIQUETLA/2018

<sup>4</sup> La migración sin socio corresponde a CNH-M1-EK-BALAM/2017

<sup>5</sup> Se reportan los hidrocarburos netos medidos bajo condiciones comercialmente aceptables en los puntos de medición. Se consideran hidrocarburos netos a los hidrocarburos producidos sin considerar los quemados, venteados o para autoconsumo.

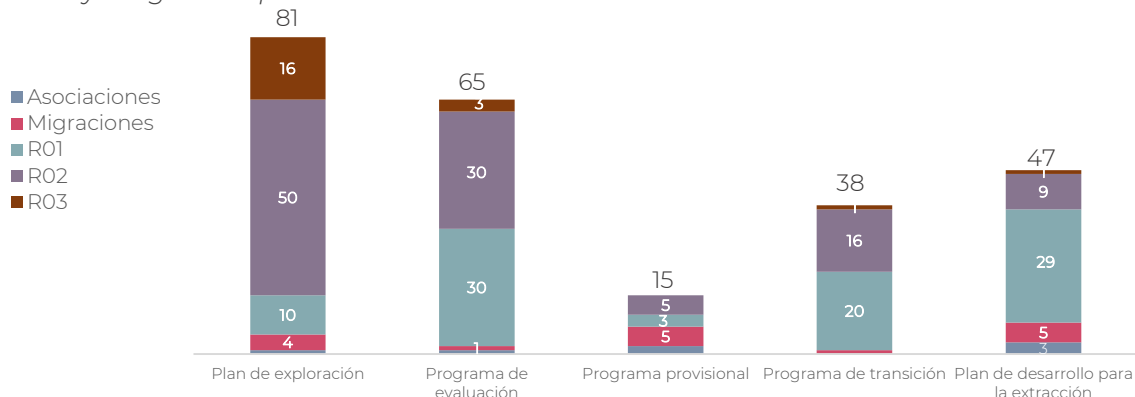
<sup>6</sup> Pendientes de Entrega del Área y suscripción de Finiquito o Convenio Modificadorio

<sup>7</sup> Para el caso de procedimientos parciales el estatus de concluido hace referencia a que la entrega del área parcial está concluida y ya se tiene el convenio modificadorio, y en el caso de procedimientos totales los contratos completamente concluidos se les denomina no vigentes.

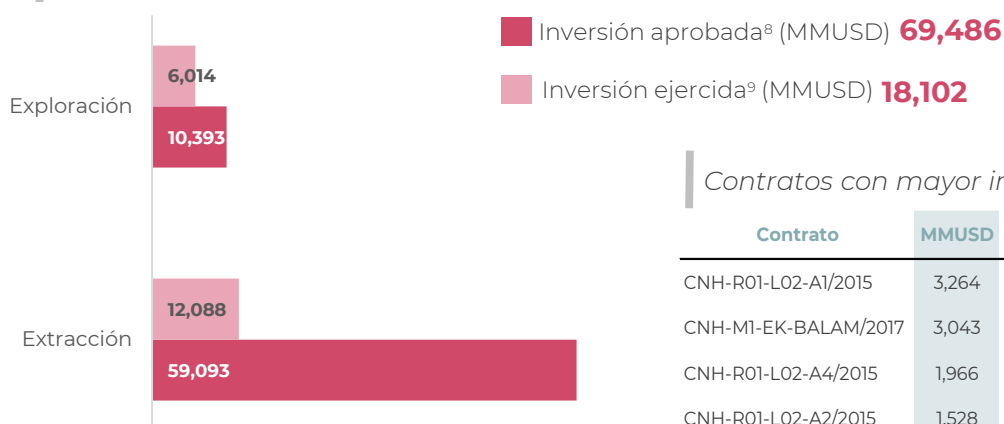
**Fuente:**

Centro Nacional de Información de Hidrocarburos (CNIH)  
Con datos disponibles al 10 de enero de 2025

### Planes y Programas por modalidad contractual



### Inversión de Contratos por actividad



### Contratos con mayor inversión ejercida

Contrato	MMUSD	%	Ubicación
CNH-R01-L02-A1/2015	3,264	18%	Aguas Someras
CNH-M1-EK-BALAM/2017	3,043	17%	Aguas Someras
CNH-R01-L02-A4/2015	1,966	11%	Aguas Someras
CNH-R01-L02-A2/2015	1,528	8%	Aguas Someras
CNH-A1-TRION/2016	1,253	7%	Aguas Profundas

### Empresas con mayor presencia en Contratos

Empresa	Tipo de participación en el contrato			Contratos totales en los que participa
	Operador	Obligado Solidario	Socio Financiero	
Pemex Exploración y Producción	9		13	22
Jaguar Exploración y Producción de Hidrocarburos, S.A.P.I. de C.V.		11		11
Shell Exploración y Extracción de México, S.A. de C.V.	9		1	10
PC Carigali Mexico Operations, S.A. de C.V.	5		5	10
Eni México, S. de R.L. de C.V.	7		1	8
Repsol Exploración México, S.A. de C.V.	6		1	7
Sun God Energía de México, S.A. de C.V.		6		6
Pantera Exploración y Producción 2.2, S.A.P.I. de C.V.	6			6
QatarEnergy International		5		5
Wintershall DEA México, S. de R.L. de C.V.	4		1	5
Chevron Energía de México, S. de R.L. de C.V.	2		3	5
TotalEnergies EP México, S.A. de C.V.	2		3	5
QatarEnergy E&P México, S.A. de C.V.			5	5

Consulta el sitio:

Rondas México <https://rondasmexico.gob.mx/esp/rondas/>

**Notas:**

<sup>8,9</sup> Gastos de operación e inversiones aprobados por el periodo 2015-2024 y su ejercicio, cifras nominales sin considerar ajuste inflacionario con corte a noviembre de 2024.

**Fuente:**

Centro Nacional de Información de Hidrocarburos (CNIH)  
Con datos disponibles al 10 de enero del 2025