

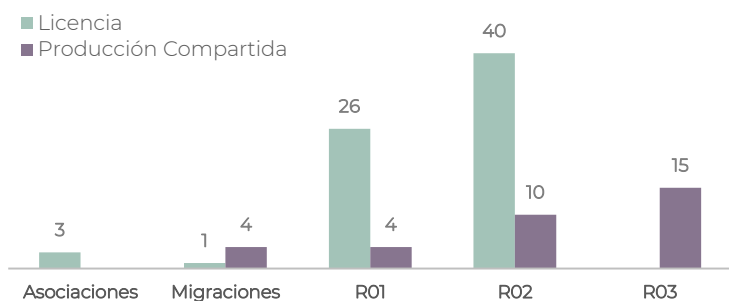
CNH Seguimiento de Contratos

Febrero, 2025

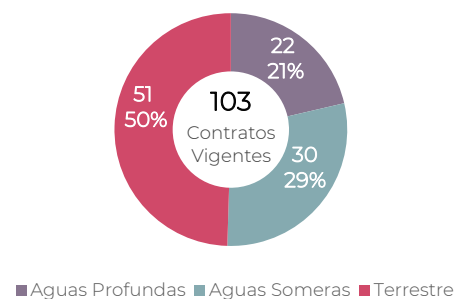
Comisión Nacional de Hidrocarburos



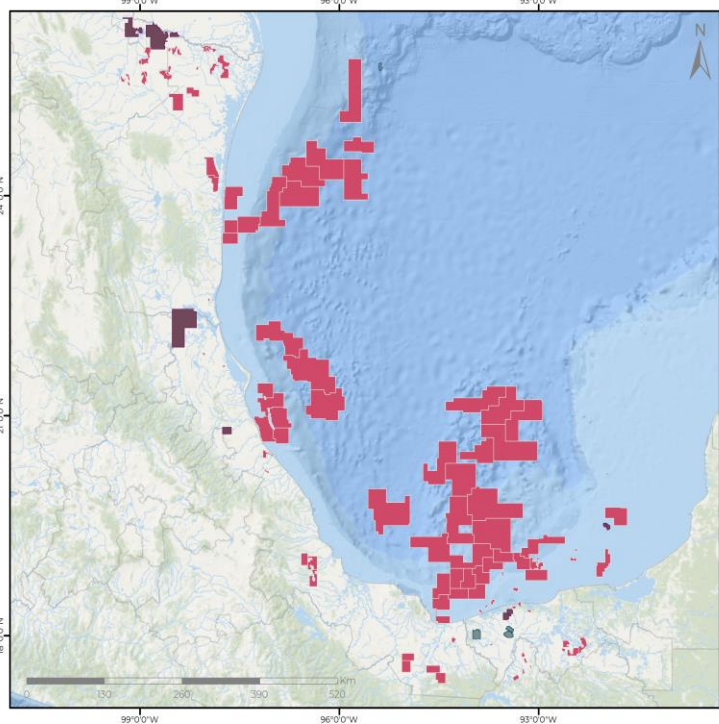
Contratos vigentes por modalidad



Contratos vigentes por ubicación



Distribución de contratos vigentes



Consulta el Sitio de Rondas México <https://rondasmexico.gob.mx/esp/rondas/>

Notas:

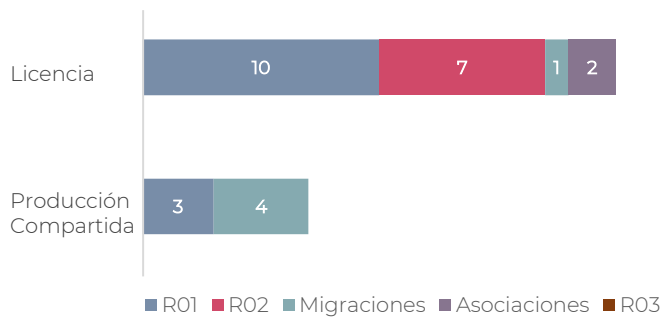
¹ Incluye el contrato CNH-R01-L03-A19/2016 que se encuentra suspendido

² Los contratos CNH-R01-L01-A2/2015, CNH-R01-L03-A14/2015, CNH-R01-L04-A2.CPP/2016, CNH-R01-L04-A3.CS/2016, CNH-R01-L04-A3.CPP/2016, CNH-R03-L01-G-CS-03/2018, CNH-R01-L04-A1.CS/2016, CNH-R01-L04-A4.CPP/2016 y CNH-R01-L04-A1.CPP/2016 fueron terminados anticipadamente.

Fuente:

Centro Nacional de Información de Hidrocarburos (CNIH)
Con datos disponibles al 06 de marzo de 2025

Contratos con producción en enero 2025



27 Contratos con producción



20 Contratos en modalidad de Licencia

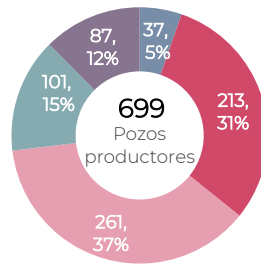


7 Contratos en modalidad de Producción Compartida

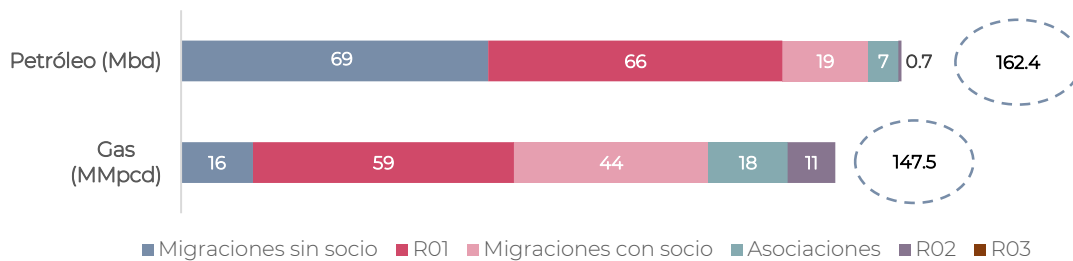


Pozos productores por modalidad contractual en enero 2025

- Migraciones sin socio³
- R01
- Migraciones con socio⁴
- Asociaciones
- R02
- R03



Producción de hidrocarburos en Contratos enero 2025⁵



Procedimientos de Terminación Anticipada de Contratos

Tipo de terminación	En trámite	Concluidos en ejecución ⁶	Concluido ⁷
Renuncia a una parte del área contractual	13	6	16
Renuncia a la totalidad del área contractual	23	9*	9**
Total	36	15	25

***Premier** (CNH-R03-L01-AS-B-57/2018, CNH-R03-L01-AS-B-60/2018), **Capricorn** (CNH-R03-L01-G-TMV-01/2018), **Repsol** (CNH-R02-L04-AP-CM-G05/2018, CNH-R02-L01-A11.CS/2017, CNH-R03-L01-G-BG-05/2018, CNH-R03-L01-G-BG-07/2018), **Shell** (CNH-R03-L01-G-CS-04/2018) y **PEP** (CNH-R03-L01-G-CS-02/2018).

****Canamex** (CNH-R01-L03-A14/2015), **Hokchi** (CNH-R01-L01-A2/2015), **Total** (CNH-R01-L04-A2.CPP/2016), **Equinor** (CNH-R01-L04-A3.CS/2016), **Chevron** (CNH-R01-L04-A3.CPP/2016) y **BP** (CNH-R03-L01-G-CS-03/2018, CNH-R01-L04-A1.CS/2016), **China Offshore** (CNH-R01-L04-A4.CPP/2016, CNH-R01-L04-A1.CPP/2016).

Consulta el Sitio de Rondas México <https://rondasmexico.gob.mx/esp/rondas/>

Notas:

³ La migración sin socio corresponde a CNH-M1-EK-BALAM/2017

⁴ Las migraciones con socio corresponden a: CNH-M2-SANTUARIO-EL GOLPE/2017, CNH-M3-MISIÓN/2018, CNH-M4-ÉBANO/2018 y CNH-M5-MIQUETLA/2018

⁵ Se reportan los hidrocarburos netos medidos bajo condiciones comercialmente aceptables en los puntos de medición. Se consideran hidrocarburos netos a los hidrocarburos producidos sin considerar los quemados, venteados o para autoconsumo.

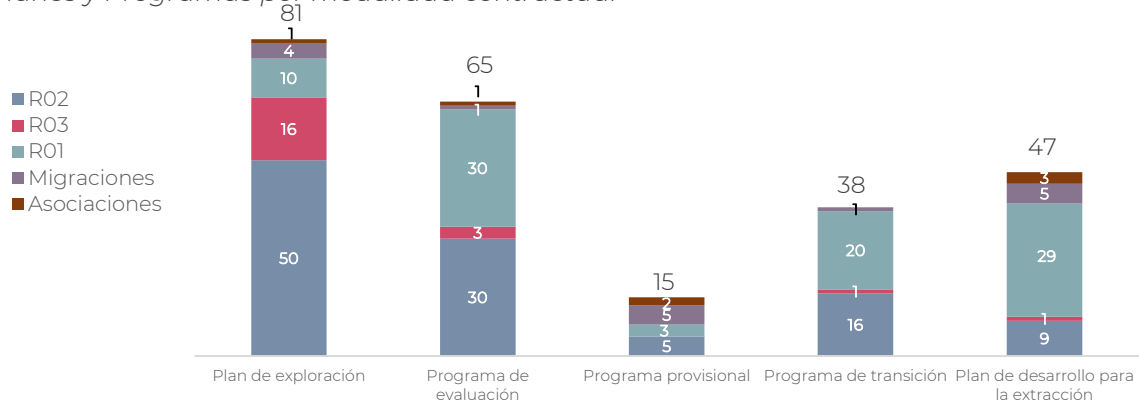
⁶ Pendientes de Entrega del Área y suscripción de Finiquito o Convenio Modificatorio

⁷ Para el caso de procedimientos parciales el estatus de concluido hace referencia a que la entrega del área parcial está concluida y ya se tiene el convenio modificatorio, y en el caso de procedimientos totales los contratos completamente concluidos se les denomina no vigentes.

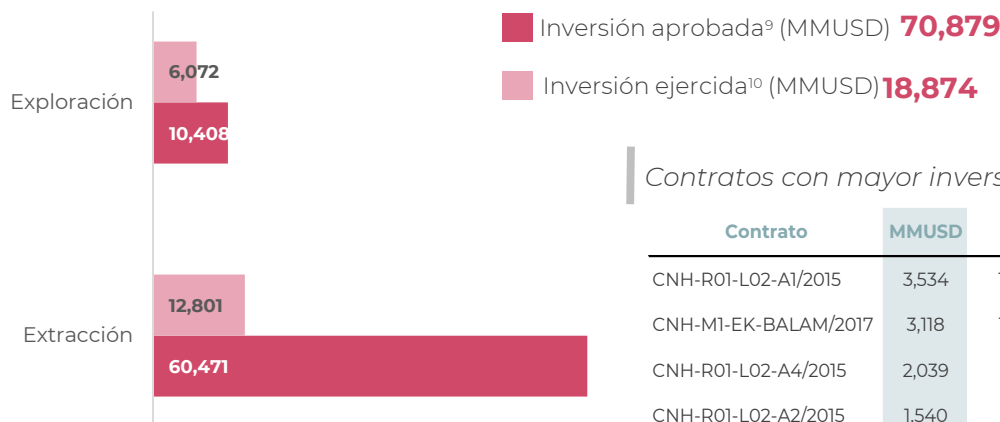
Fuente:

Centro Nacional de Información de Hidrocarburos (CNIH)
Con datos disponibles al 06 de marzo de 2025

Planes y Programas por modalidad contractual



Inversión de Contratos por actividad⁸



Contratos con mayor inversión ejercida (Top 5)

Contrato	MMUSD	%	Ubicación
CNH-R01-L02-A1/2015	3,534	19%	Aguas Someras
CNH-M1-EK-BALAM/2017	3,118	17%	Aguas Someras
CNH-R01-L02-A4/2015	2,039	11%	Aguas Someras
CNH-R01-L02-A2/2015	1,540	8%	Aguas Someras
CNH-A1-TRION/2016	1,485	8%	Aguas Profundas

Empresas con mayor presencia en Contratos

Empresa	Tipo de participación en el contrato			Contratos totales en los que participa
	Operador	Obligado Solidario	Socio Financiero	
Pemex Exploración y Producción	9		13	22
Jaguar Exploración y Producción de Hidrocarburos, S.A.P.I. de C.V.		11		11
Shell Exploración y Extracción de México, S.A. de C.V.	9		1	10
PC Carigali Mexico Operations, S.A. de C.V.	5		5	10
Eni México, S. de R.L. de C.V.	7		1	8
Repsol Exploración México, S.A. de C.V.	6		1	7
Sun God Energía de México, S.A. de C.V.		6		6
Pantera Exploración y Producción 2.2, S.A.P.I. de C.V.	6			6
QatarEnergy International		5		5
Wintershall DEA México, S. de R.L. de C.V.	4		1	5
Chevron Energía de México, S. de R.L. de C.V.	2		3	5
TotalEnergies EP México, S.A. de C.V.	2		3	5
QatarEnergy E&P México, S.A. de C.V.			5	5

Consulta el sitio:

Rondas México <https://rondasmexico.gob.mx/esp/rondas/>

Notas:

⁸ Incluye exploración y extracción

⁹ Inversiones aprobados por el periodo 2015-2024, cifras nominales sin considerar ajuste inflacionario con corte a febrero de 2025.

¹⁰ Inversiones ejercidas con corte a enero de 2025.

Fuente:

Centro Nacional de Información de Hidrocarburos (CNIH)
Con datos disponibles al 06 de marzo de 2025